



**CIRCA**

PÔLE NATIONAL CIRQUE  
AUCH • GERS • OCCITANIE

## FIGHE TECHNIQUE SALLE CUZIN



# Equipe technique

## Directeur technique et logistique

oooooooooooo

+33 7 68 59 60 40

[directeur.technique@circa.auch.fr](mailto:directeur.technique@circa.auch.fr)

## Secrétariat technique

Pauline STARK

05 62 61 65 02

[secretariat.technique@circa.auch.fr](mailto:secretariat.technique@circa.auch.fr)

## Régisseur général

Stanislas MICHALSKI

+33 6 03 95 34 31

[regie.technique@circa.auch.fr](mailto:regie.technique@circa.auch.fr)

## Régisseurs principaux

Chloé ROGER

+33 6 68 05 68 14

[regie.technique@circa.auch.fr](mailto:regie.technique@circa.auch.fr)

Clément Cousinet

+33 7 69 18 87 79

[regie.technique@circa.auch.fr](mailto:regie.technique@circa.auch.fr)

# Avant-propos

## Sécurité

La compagnie veillera à ce que l'ensemble de son personnel intervenant sur les phases de montages et/ou de démontages, soit équipé des équipements individuels de protection (au minimum : **chaussures de sécurité, gants, casque**). Sans cela nous nous réservons le droit d'interdire l'accès des lieux aux membres du personnel technique qui ne seraient pas équipés d'EPI.

## Horaires de travail

Les horaires de l'équipe permanente et intermittente dépendent de la convention collective nationale des entreprises artistiques et culturelles.

Nous privilégions cette organisation horaire sur les montages/réglage en jours ouvrables :

Service 1		Service 2		Service 3	
9:00	12:30	14:30	18:00	19:00	22:00

Sur demande de votre part, nous pouvons adapter l'organisation, horaires, weekends et jours fériés, dans la limite du respect de la convention collective :

- Une pause déjeuner entre 11h30 et 14h30 de minimum une heure
- Une pause dîner entre 18h et 21h de minimum une heure
- Des plages de travail de maximum six heures, au-delà une pause d'une heure devra être accordée.
- Une durée quotidienne de travail effectif de 12 heures maximum.
- 11h de pause entre la fin d'un service du soir et la reprise le lendemain matin

(L'ensemble des plannings devront être négocié en amont avec le régisseur principal référent et soumis à l'accord du directeur technique, trois mois avant la date d'arrivée.)

Le public accède en salle 20 minutes avant le début du spectacle.

## Demands techniques de la compagnie

Afin de vous garantir les meilleures conditions d'accueil technique nous vous demanderons de nous fournir en temps et en heure :

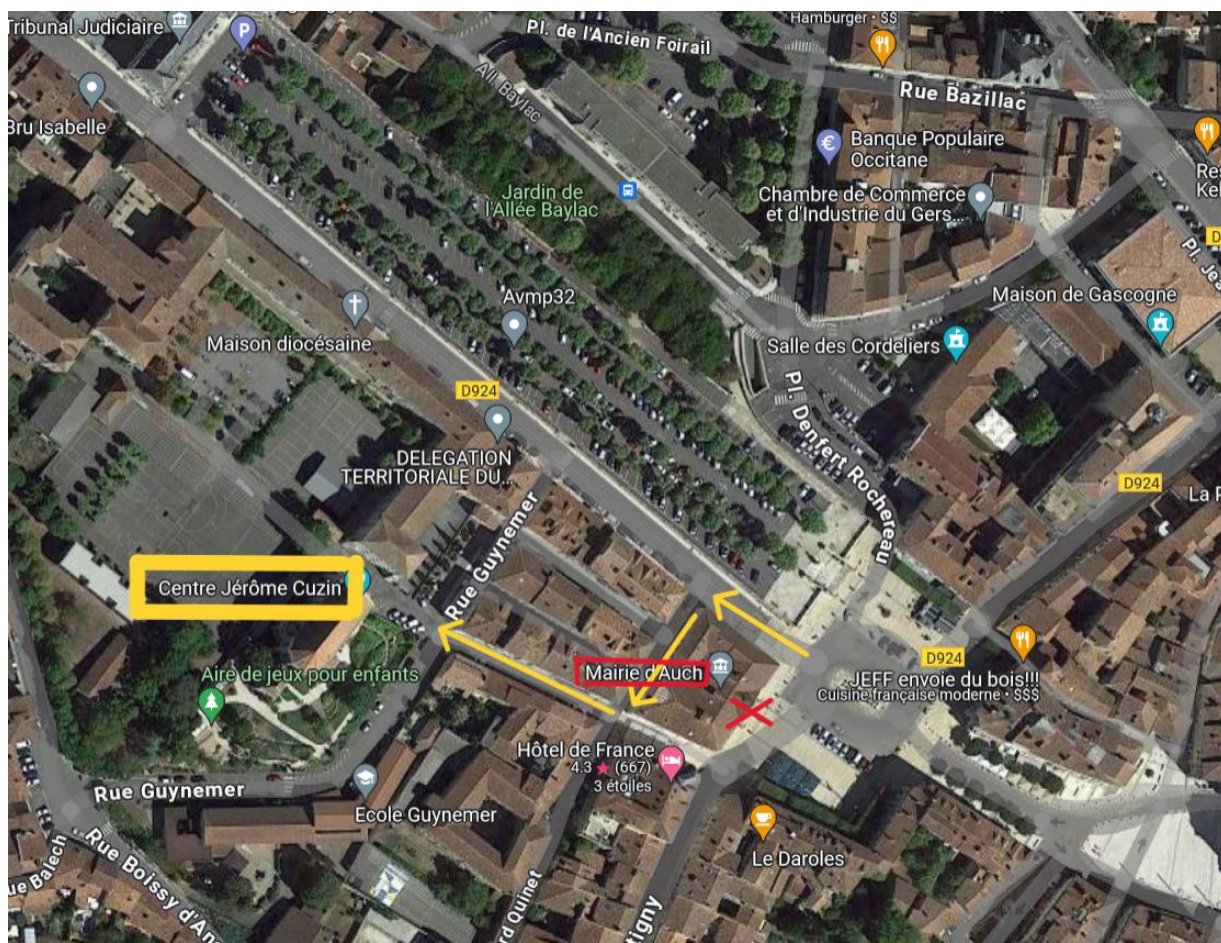
Un dossier technique complet et à jour

Des plans adaptés à nos lieux (plan de feu et plan d'implantation plateau)

Nous vous demanderons également de nous fournir un listing précis des projecteurs et gélamines demandés ainsi que des feuilles de patch son et lumière adaptées à notre lieu.


La compagnie s'engage à disposer des compétences nécessaires au sein de son personnel pour l'utilisation du matériel qu'elle demande dans la fiche technique. Il est question notamment des consoles son et lumière qui pourront être demandées au lieu d'accueil. Ainsi, nous ne fournirons pas une console si votre personnel n'est pas formé à son utilisation.

Par ailleurs la compagnie devra s'assurer de la présence du personnel nécessaire au sein de son équipe technique afin de réaliser pendant le spectacle la régie son et lumière (et vidéo le cas échéant). **Nos régisseurs ne font en aucun cas des reprises de régies.**



## Accès Technique






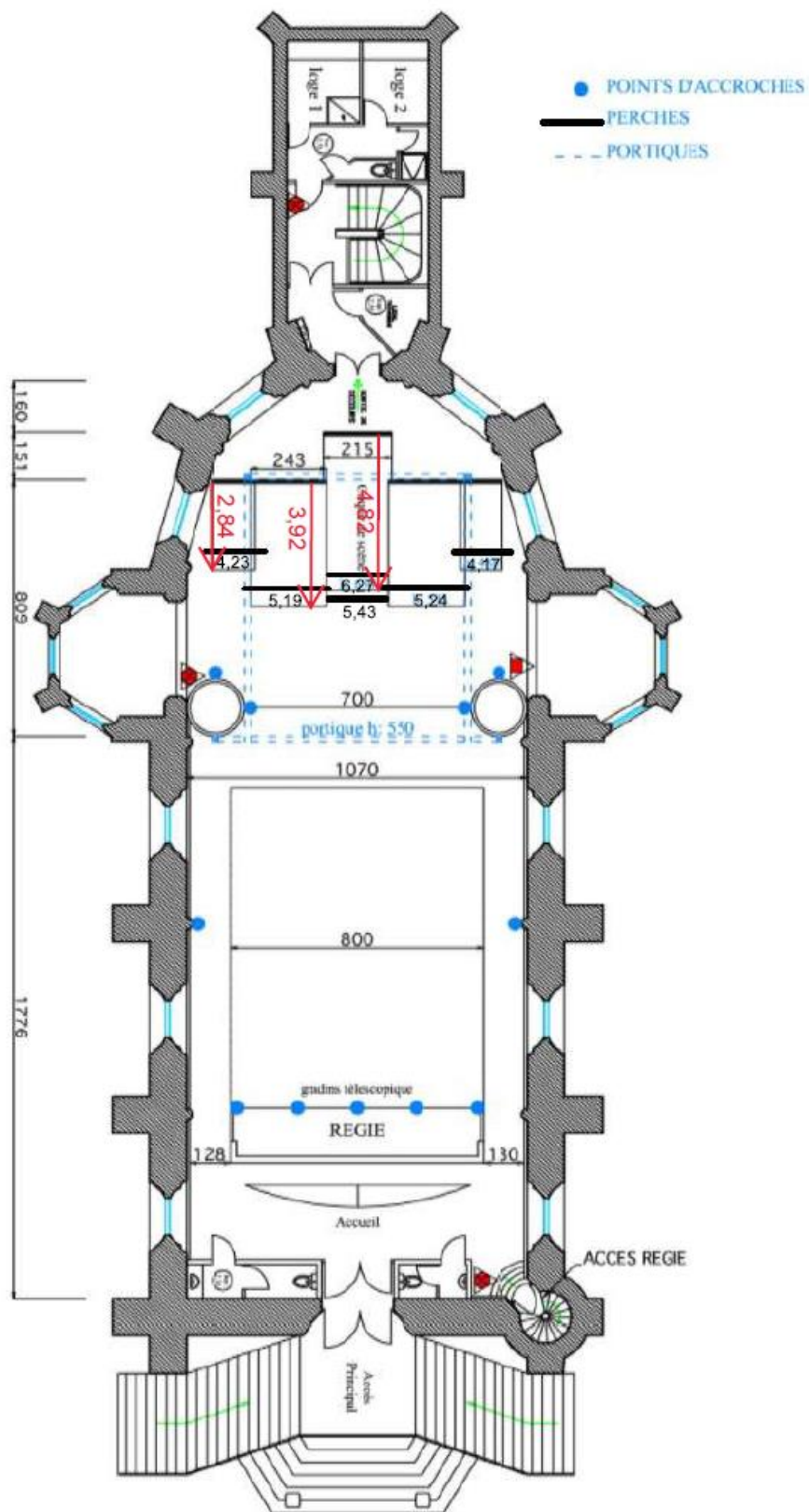
Adresse : Centre Jérôme Cuzin 13 rue Guynemer 32000 Auch

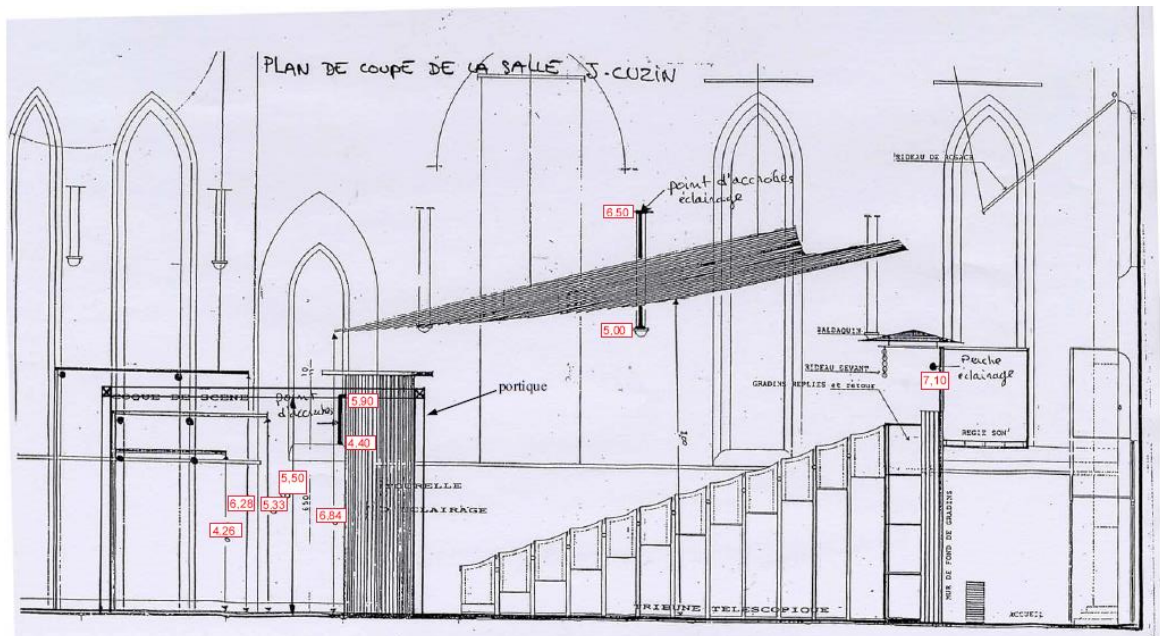
L'accès décor se fait par un escalier ou par un ascenseur extérieur.

Une fois les décors déchargés, un parking à 150m est accessible sur les allées d'Etigny.



# Dispositions générales







## Loges

La salle dispose de 2 loges avec 1 douche, 1 wc et lavabos au lointain du plateau.

## Scène





- Profondeur du plateau : 8m
- Ouverture du plateau : 7m
- Le plancher de scène est constitué d'un plancher en bois clair.


## Gril FIXE !

- Poutres alu prolyte carrées heavy 300 carrées FIXES.
- Dimensions totales du gril : 8m x 8m
- Hauteur : 5.50m
- ATTENTION : des « casquettes » FIXES sont présentes au lointain du plateau (voir photos avec plan de coupe pour les hauteurs) avec une capacité de charge de 30 kg max en bout de casquette.
- Poutres et perches alu à la demande dans la limite des disponibilités










## Perche de face



Perche de face au niveau de la régie en haut des gradins.

## Moyens de réglage



- 1 échelle parisienne
- 1 tour Samia de 5m50



## Lumière

La régie fermée est située en haut des gradins rétractables.


Sur demande et dans la limite des disponibilités il est possible de rajouter des blocs mobiles en 2, 3 et 5Kw.

La puissance disponible est de 63A en tête distribuée par une prise 125A

CIRCA n'a pas de gradateurs fluo à disposition. Il appartient à la compagnie de les apporter ou de les louer à ses frais.

## Son

Suivant vos demandes et avec l'accord de nos régisseurs techniques.



jour 11/07/2023